

# 14080/14081 Klavierbank »Uplift«



**KÖNIG & MEYER**  
Stands For Music

## BESTIMMUNGSGEMÄSSER GEBRAUCH

Äußerst komfortable und stabile Klavierbank für Keyboarder und Pianisten.  
Extrem einfache Höhenverstellung dank integrierter Gasdruckfedern.

## MERKMALE & FÄHIGKEITEN

- Der mit Kunstleder oder Stoff bezogene Polstersitz ist bequem und strapazierfähig zugleich
- Stablen Stand gewährt das robuste Untergestell aus Stahlrohr
- Bedienerfreundliche Höhenverstellung mittels gut erreichbarem Bügel
- Höhe stufenlos einstellbar: 450-600 mm, Sitzfläche: 650 x 300 mm, Gewicht: 12 kg

Vielen Dank, dass Sie sich für dieses Produkt entschieden haben. Bitte lesen und beachten Sie vor Aufbau und Betrieb dieses Produkts sorgfältig diese Anleitung. Sie informiert Sie über alle wichtigen Schritte, um eine sichere Handhabung zu gewährleisten. Wir empfehlen, sie auch für den späteren Gebrauch aufzubewahren

## SICHERHEITSHINWEISE

- Bitte beachten Sie die Angaben in dieser Anleitung, insbesondere die zur **EINSTELLUNG DER HÖHE**
- Die Möglichkeit das Produkt zu verstellen, birgt naturgemäß Einklemmgefahren. Umsichtige und aufmerksame Handhabung bei Aufbau, Betrieb, Abbau und Wartung ist unverzichtbar.
- Klavierbank vor widrigen Einflüssen (Nässe, Wind, Tritte) schützen.
- Die pflegliche und sorgsame Behandlung erhält die Funktion, die Langlebigkeit und dient nicht zuletzt der Sicherheit.
- Ein beschädigtes Produkt darf nicht weiter benutzt werden; beschädigte Teile müssen erst ersetzt oder instandgesetzt werden.
- **WARNUNG:** Eine Nutzung als Steighilfe ist nicht gestattet!
- Auf tragfähige und ebene Untergründe achten.
- Nicht geeignet für Personen unter 40 kg.
- Periodisch Verschraubungen auf Festigkeit überprüfen.
- Die Parkettschoner sind aus hochwertigem Material und weitestgehend frei von Weichmachern. Trotzdem sollte ggf. eine rutschfeste Unterlage unter die Füße gelegt werden, da diese auf hochempfindlichen Böden (Parkett?) möglicherweise Spuren hinterlassen können.

## AUFSTELLANLEITUNG

### 1. BESTANDTEILE

Die Klavierbank ist komplett vormontiert und sofort nutzbar. Nach dem Auspacken bitte Sichtprüfung vornehmen, ob alle Teile vollständig vorhanden und soweit erkennbar in Ordnung sind.

a Parkettschoner, b Fußgestell (H-Form),  
c Gasdruckfedern (im Rohr), d Bügel zur Höhenverstellung,  
e Sitz-Untergestell (U-Form), f Gepolsterte Sitzbank

### 2. EINSTELLEN DER SITZHÖHE

2.1 Zuerst auf der Klavierbank Platz nehmen und das Körpergewicht mit den Füßen abstützen.

2.2 Bügel d nach oben ziehen und halten.

2.3 Je nach Körpereinsatz fährt der Sitz jetzt ein oder aus.

2.4 Sobald die gewünschte Sitzhöhe erreicht ist, den Bügel wieder loslassen, was die eingestellte Höhe arretiert.

### HINWEIS

2.5 Aufgrund der Kraft der Gasdruckfedern (2 x 16 kg) muss die Person auf der Sitzbank mindestens 40 kg wiegen, damit diese einfahren kann.

### 3. ABMESSUNGEN

3.1 Polstersitz, Fläche: 650 x 300 mm

3.2 Sitzhöhe: 450-600 mm

3.3 Standfläche: 540 x 375 mm

## PRÜFEN, INSTANDHALTEN, REINIGEN

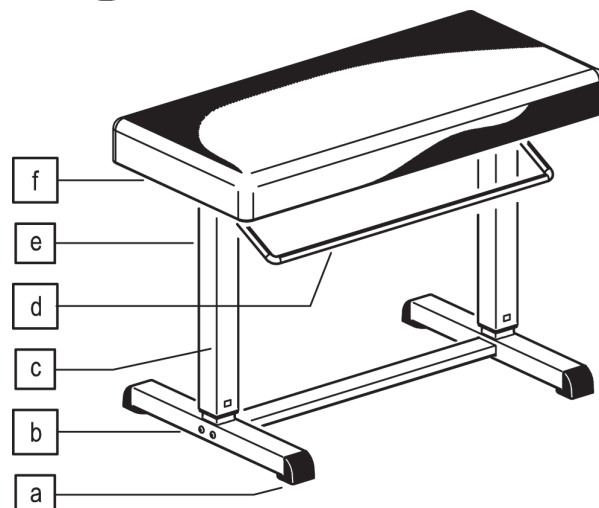
- Tätigkeiten dieser Art sind bei maximal ausgefahrenem Polstersitz durchzuführen. Dann befinden sich die Gasfedern in Endstellung und können nicht überraschend ausfahren, was möglicherweise eine Gefährdung darstellen kann.
- Reinigung mit leicht feuchtem Tuch und nicht scheuerndem Reinigungsmittel.

## FEHLERSUCHE (F) und BESEITIGUNG (B)

- F: Klavierbank steht wackelig  
B: Schraubverbindungen nachziehen  
B: Untergrund prüfen bzw. in Ordnung bringen
- F: Klavierbank fährt nicht ein/aus  
B: Person wiegt weniger als 40 kg  
B: Bügel zu wenig betätigt  
B: Gasdruckfedern defekt (Kundendienst)

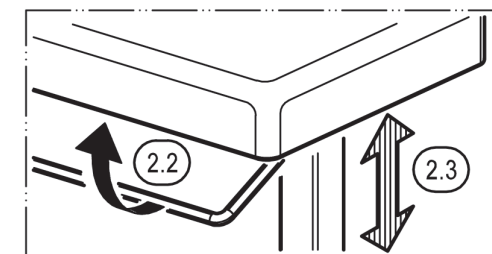
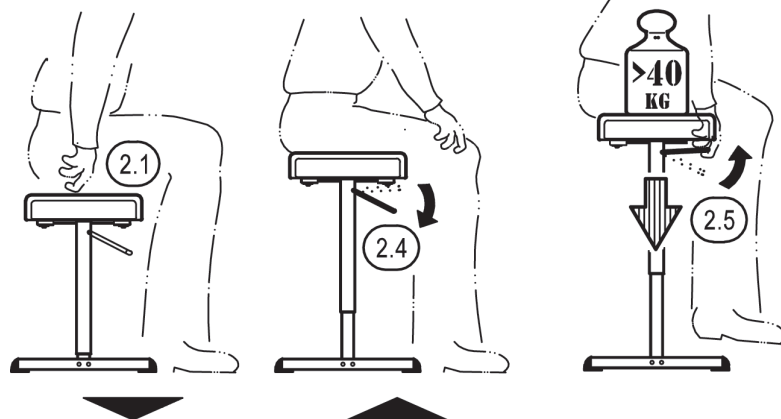
## TECHNISCHE DATEN

Material	Unterbau: Rohre, Bügel, Schrauben, Scheiben: Stahl pulverbeschichtet/verzinkt/vernickelt, schwarz/weiß Kunststoffteile: PA, TPE, schwarz Sitzbezug: 14080 Kunstleder, schwarz/weiß 14081 Stoff, schwarz
Maße	Höhe: 450-600 mm, Sitzfläche: 650 x 300 mm
Karton	690 x 380 x 500
Gewicht	12 kg

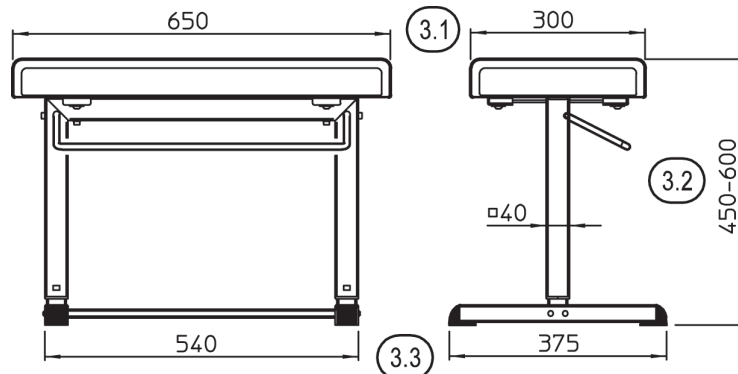


### 1. BESTANDTEILE

### 2. EINSTELLEN DER SITZHÖHE



### 3. ABMESSUNGEN



Weitergabe sowie Vervielfältigung dieses Dokuments, Verwertung und Mitteilung seines Inhalts sind verboten, soweit nicht ausdrücklich gestattet. Zuwiderhandlungen verpflichten zu Schadenersatz.

**KÖNIG & MEYER** GmbH & Co. KG  
Kiesweg 2, 97877 Wertheim  
Telefon: 09342/8060, Telefax: 09342/806-150  
E-Mail: contact@k-m.de, Web: www.k-m.de

14080-000-55 Rev.30 / 14080-000-76 Rev.09 / 14081-000-55 Rev.30 03-80-147-00 4/26

# 14080/14081 Piano bench »Uplift«



**KÖNIG & MEYER**  
Stands For Music

## INTENDED USE

This extremely comfortable and sturdy piano bench is ideal for keyboardists and pianists. Height adjustment is extremely easy thanks to the built-in pneumatic springs.

## FEATURES AND FUNCTIONS

- The upholstered seat in imitation leather or fabric is comfortable and durable
- The sturdy tubular steel frame ensures stability
- User-friendly height adjustment via an easily accessible handle.
- Height: infinitely adjustable from 450 to 600 mm, seat: 650 x 300 mm, weight: 12 kg

Thank you for choosing this product. Please carefully read and follow these instructions before setting up and using this product. They guide you through all the important steps to ensure safe handling. We recommend that you also keep them for future use.

## SAFETY INSTRUCTIONS

- Please follow the instructions in this manual, especially those regarding **HEIGHT ADJUSTMENT**
- Adjusting the product involves a risk of pinching. Careful handling during setup, operation, dismantling, and maintenance is essential.
- Protect the piano bench from adverse conditions such as moisture, wind, and impacts.
- Careful handling preserves function and durability and helps ensure safety.
- Do not use a damaged product; damaged parts must be replaced or repaired before further use.
- **WARNING:** Do not use this as a step stool!
- Ensure that the surface is stable and level.
- Not suitable for people weighing less than 40 kg.
- Periodically check the tightness of bolted connections.
- The floor protectors are made of high-quality material and are largely free of plasticizers. Nevertheless, you may want to place a non-slip mat under the feet because they may leave marks on highly delicate floors (e.g. parquet).

## SET-UP INSTRUCTIONS

### 1. COMPONENTS

The piano bench comes fully assembled and is ready to use right away. After unpacking, please visually inspect the contents to ensure that all parts are included and, as far as can be determined, are in good condition.

a floor protector, b base frame (H-shape), c pneumatic springs (in the tube), d height adjustment bracket, e seat frame (U-shape), f upholstered seat

### 2. ADJUSTING THE SEAT HEIGHT

- 2.1 First, sit down on the piano bench, and support your body weight with your feet.
- 2.2 Pull the handle d upward and hold it.
- 2.3 Depending on the body weight applied, the seat will move up or down.
- 2.4 Once the desired seat height is reached, release the handle to lock the seat in place was die eingestellte Höhe arretiert.

#### NOTE

- 2.5 Because of the force exerted by the pneumatic springs (2 x 16 kg), the person sitting on the bench must weigh at least 40 kg for it to retract.

### 3. DIMENSIONS

- 3.1 Upholstered seat, surface area: 650 x 300 mm
- 3.2 Seat height: 450-600 mm
- 3.3 Floor space: 540 x 375 mm

## INSPECTION, MAINTENANCE, CLEANING

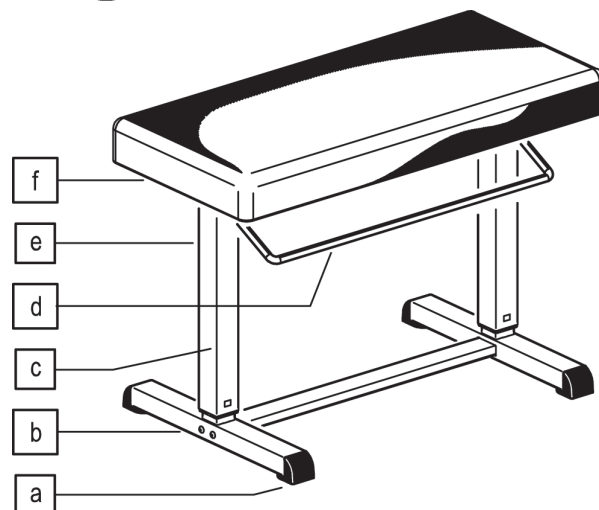
- These tasks should be performed with the upholstered seat fully extended. This ensures that the gas springs are in their fully extended position and cannot extend unexpectedly; this could otherwise pose a hazard.
- Clean with a slightly damp cloth and a non-abrasive cleaning agent.

## FAULT-FINDING (F) and REPAIR (R)

- F: The piano bench is wobbly  
R: Tighten screw connections  
R: Check the surface and correct it if necessary
- F: The piano bench won't slide in or out  
R: Person weighs less than 40 kg  
R: Handle not pulled far enough  
R: Pneumatic springs defective (customer service)

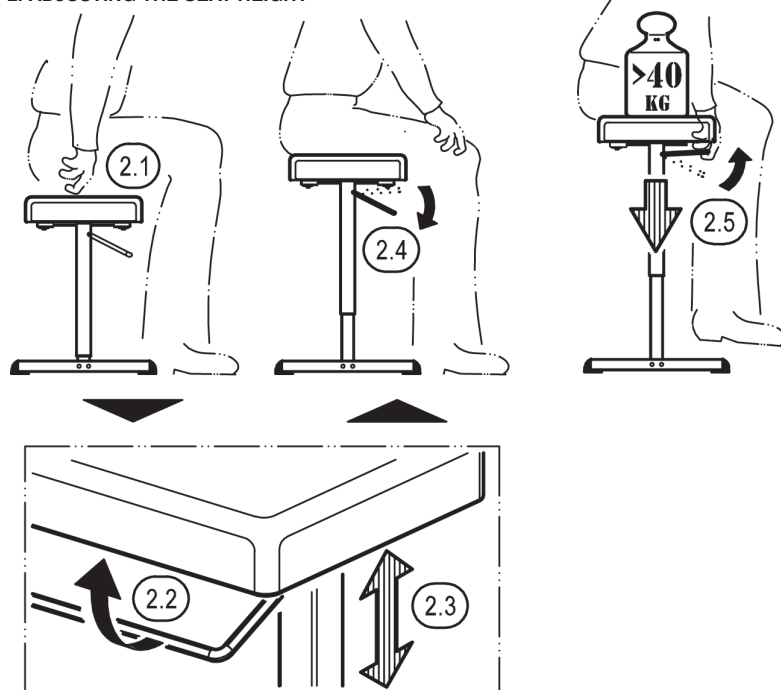
## TECHNICAL DATA

Material	Base: tubes, handle, screws, washers: powder-coated/galvanized/nickel-plated steel, black/white Plastic parts: PA, TPE, black Seat cover: 14080 imitation leather, black/white 14081 fabric, black
Dimensions	Height: 450-600 mm, Seat: 650 x 300 mm
Carton	690 x 380 x 500
Weight	12 kg

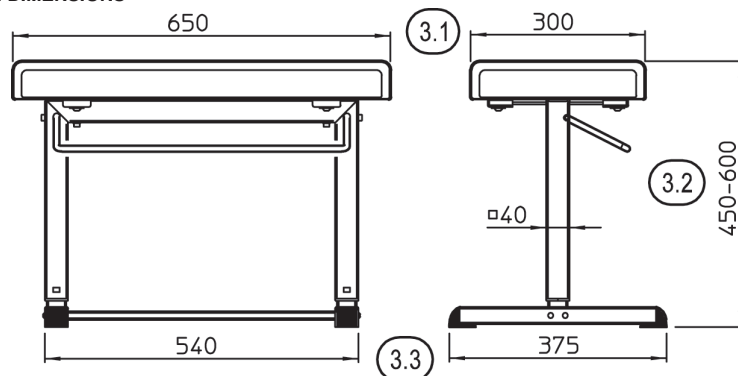


### 1. COMPONENTS

### 2. ADJUSTING THE SEAT HEIGHT



### 3. DIMENSIONS



Distribution and reproduction of this document, utilization and communication of its contents are prohibited unless expressly permitted. Contraventions will result in compensation.

**KÖNIG & MEYER** GmbH & Co. KG  
Kiesweg 2, 97877 Wertheim, Germany  
Phone: +49 9342/8060, Fax: +49 9342/806-150  
E-Mail: contact@k-m.de, Web: www.k-m.de

14080-000-55 Rev.30 / 14080-000-76 Rev.09 / 14081-000-55 Rev.30 03-80-147-00 4/26